




LECTURE

Assemblage syllabique

[m]

1. Coche la case qui correspond à la syllabe où tu entends [m].










2. Ecris la syllabe que tu entends au début de chaque mot.



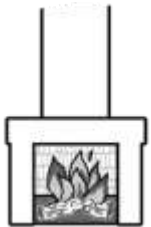
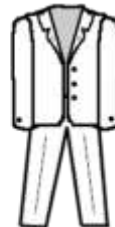








3. Ecris les syllabes manquantes.

che néeto tecostu four

4. Forme un mot avec les syllabes contenues dans le sac et écris-le.









Pour chaque ligne, colorie la syllabe lue.

Chers parents, merci de lire les syllabes dans le désordre.

1

la	me	pi	mu	po	lu
----	----	----	----	----	----

2

pi	po	ma	la	me	pu
----	----	----	----	----	----

3

mi	no	pa	la	mo	le
----	----	----	----	----	----

4

mu	lo	la	mo	li	na
----	----	----	----	----	----

5

ma	mu	mo	mi	me	na
----	----	----	----	----	----

6

pi	po	mi	lo	pu	mu
----	----	----	----	----	----

7

ra	li	ro	po	pi	re
----	----	----	----	----	----

8

me	te	fe	re	pe	de
----	----	----	----	----	----

9

pa	ta	sa	ma	la	na
----	----	----	----	----	----

10

mi	ti	si	li	na	pi
----	----	----	----	----	----